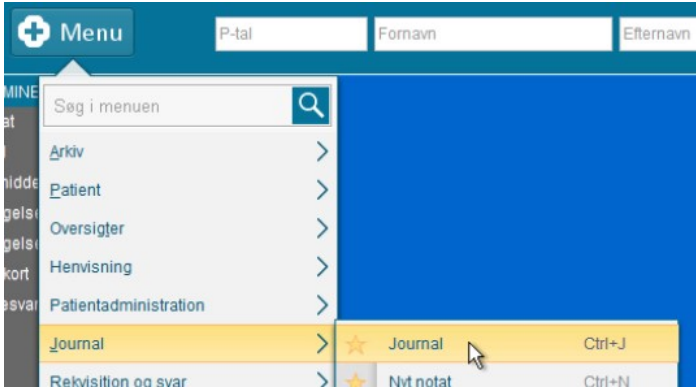
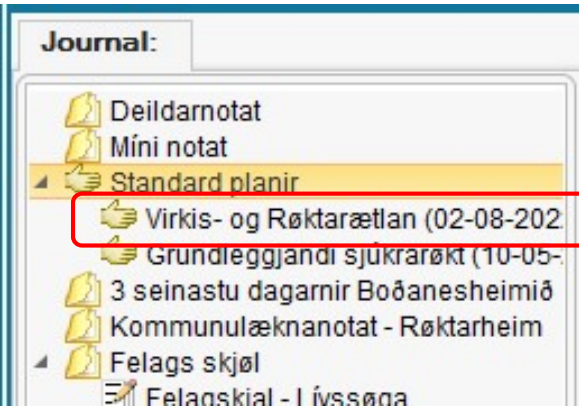

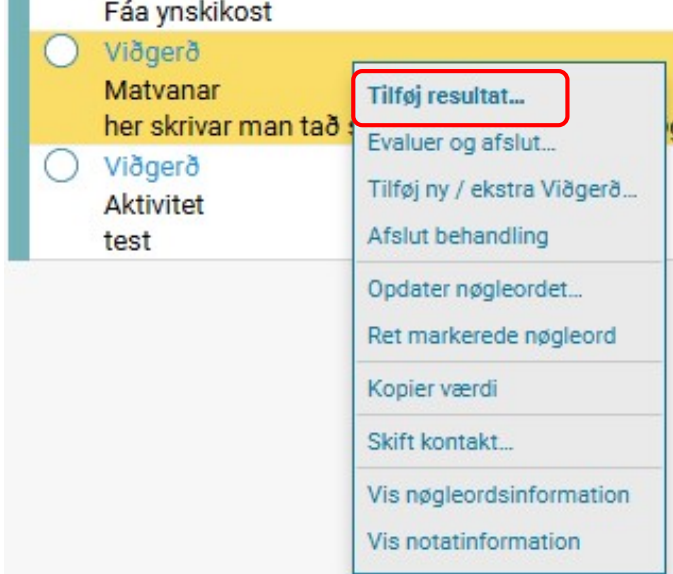
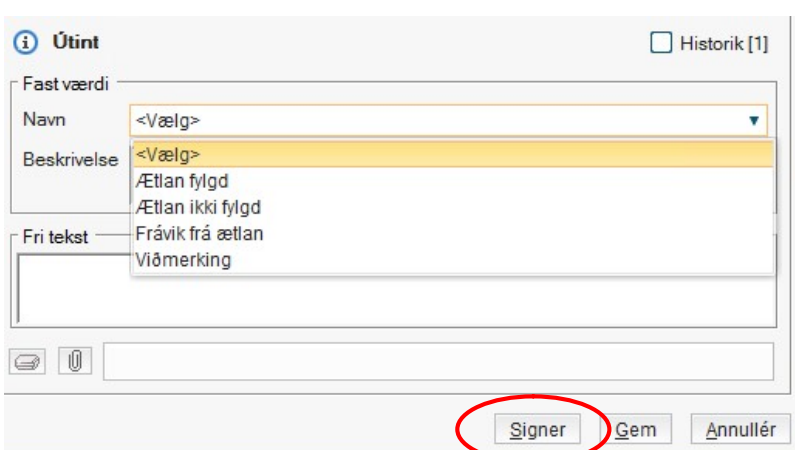


STIG	SKÍGGJAMYND
<p>Leita borgaran fram</p> <p>Vel Journal – Journal</p>	 <p>The screenshot shows the THS application menu. The 'Journal' option is highlighted in yellow, and a mouse cursor is pointing at it. Other options include Arkiv, Patient, Oversigter, Henvisning, Patientadministration, and Rekvisition og svar.</p>
<p>Í Journal vísingini undir Standard planir vel Virkis- og Røktarætlan. Hesar vera nú vistar í høggu síðu.</p> <p>(Um eingin Virkis- og røktarætlan er undir Standard planir má henda gerast fyrst)</p>	  <p>The top screenshot shows the 'Journal' view with a list of folders. 'Standard planir' is selected, and 'Virkis- og Røktarætlan (02-08-202)' is highlighted with a red box. Other folders include Deildarnotat, Míni notat, Grundleggjandi sjúkrarøkt, 3 seinastu dagarnir Boðanesheimið, Kommunulæknanotat - Røktarheim, and Felags skjøl.</p> <p>The bottom screenshot shows a patient record for 'EØ - Føðsla' dated 04-08-2022 10:35. It includes a birth record with details like 'Ringan matarlyst', 'Mál', 'Onki vaml', 'Fyribyrgjan', 'Fáa nøktandi føðsluinntøku', and 'Fáa ynskikost'. It also shows 'Viðgerð' (treatment) records for 'Matvanar' and 'Aktivitet'.</p>

<p>Fyri at skráseta tað, ið er útint av viðgerð høgratrýst á viðkomandi viðgerð</p> <p>vel Tilføj resultat</p>	
<p>Vel úrvalinum, t.d. Ætlan fylgd ella Ætlan ikki fylgd og skriva í Fri tekst um neyðugt.</p> <p>Trýst á Signer</p>	

<p>Við at velja Evaluer og afslut kanst tú enda viðgerðina við at siga um málið er nátt, partvíst- ella ikki nátt.</p> <p>Við at velja Tilføj ny/ekstra Viðgerð kanst tú leggja eina viðgerð afturat virkis- og røktarætlanini</p> <p>Við at velja Afslut behandling "endar" tú valdu viðgerðina</p>	
<p>Ein Virkis- og røktarætlan verður enda tá hon ikki er viðkomandi meir.</p> <p>Hetta verður gjørt við</p> <p>1: Høgraklikka á trupulleikan (her føðsla) og velja møguleikan Afslut behandlingsplanen</p> <p>Ella</p> <p>2: Halda músina á rundingin framman fyri trupulleikan og halda høgra músaknøtti niðri til rundingurin verður fullur og eitt V stendur í.</p> <p>Um ynskiligt er at lata hana uppafstur, kann hetta somuleiðis gerast við at halda músina yvir rundingin í áleið 2 sekund.</p> <p>Við at halda á rundingin framman fyri viðgerð kann henda somuleiðis endast ella latast uppafstur.</p>	

