

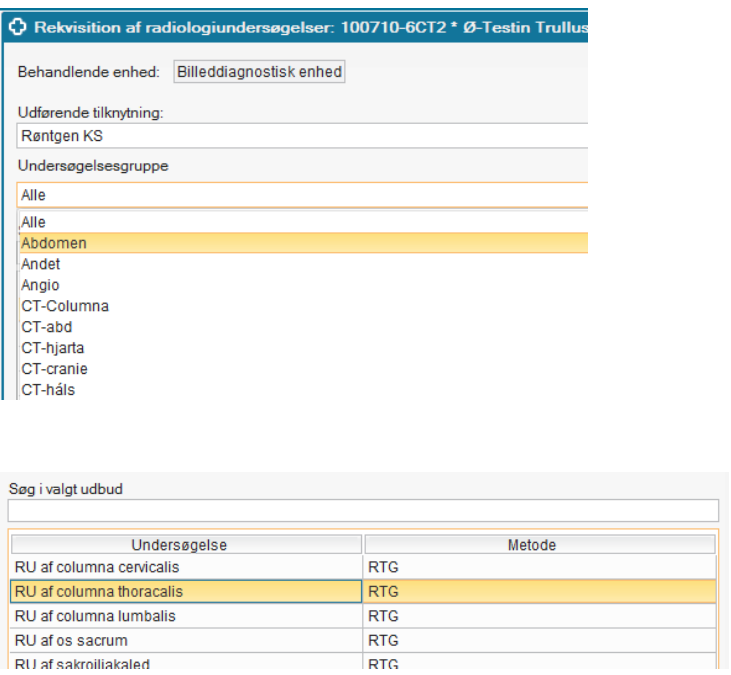
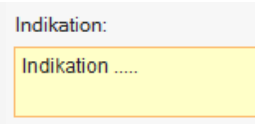


STEP	SKÆRMBILLEDE												
<p>Find patienten frem i patientlinjen.</p> <p>Vælg Rekvision og svar – Rekvirer radiologiundersøgelse</p>													
<p>Udfyld rekvisition</p> <p>I Udførende tilknytning skal stå den røntgen afdeling hvor man ønsker undersøgelsen</p> <p>i Undersøelsesgruppe vælges hvilke kropsdele skal undersøges</p> <p>Det er muligt at søge i valgt udbud og vælg Tilføj</p> <p>Feltet med Indikation skal også udfyldes</p>	  <table border="1" data-bbox="694 1500 1412 1646"> <thead> <tr> <th>Undersøgelse</th> <th>Metode</th> </tr> </thead> <tbody> <tr> <td>RU af columna cervicalis</td> <td>RTG</td> </tr> <tr> <td>RU af columna thoracalis</td> <td>RTG</td> </tr> <tr> <td>RU af columna lumbalis</td> <td>RTG</td> </tr> <tr> <td>RU af os sacrum</td> <td>RTG</td> </tr> <tr> <td>RU af sakroiliakaled</td> <td>RTG</td> </tr> </tbody> </table> 	Undersøgelse	Metode	RU af columna cervicalis	RTG	RU af columna thoracalis	RTG	RU af columna lumbalis	RTG	RU af os sacrum	RTG	RU af sakroiliakaled	RTG
Undersøgelse	Metode												
RU af columna cervicalis	RTG												
RU af columna thoracalis	RTG												
RU af columna lumbalis	RTG												
RU af os sacrum	RTG												
RU af sakroiliakaled	RTG												

Rekvirer radiologiundersøgelse

<p>Udfyld Kontakt, Rekvirent, Rekvirerende enhed, Ønsket undersøgelsesdato osv.</p>	<p>Kontakt: Svøvnambulatorium - KS - Ambulant - 05-06-2021</p> <p><input type="checkbox"/> Vis udvidet information</p> <p>Rekvirent: <Vælg></p> <p>Rekvirerende enhed: <Vælg></p> <p>Rekvisionsprioritet: Rutine</p> <p>Ønsket undersøgelsesdato: --/--</p> <p>Dokumentationsdato: 27-08-2021</p> <p><input type="checkbox"/> Midlertidigt svar ønskes</p> <p><input type="checkbox"/> Behov for tolk</p> <p>Rekvirentens kommentar</p>
<p>Nederst i højre hjørne vælges knappen Signer og send</p>	<p><input type="button" value="Signer og send"/> <input type="button" value="Luk"/></p>