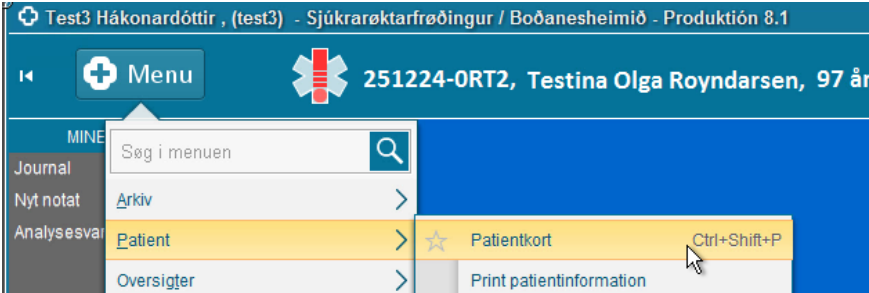
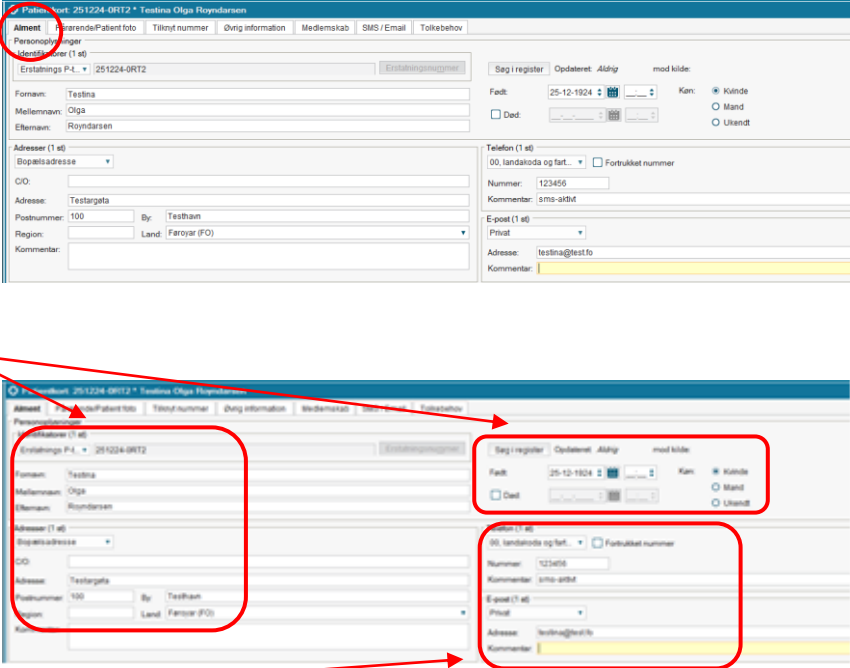
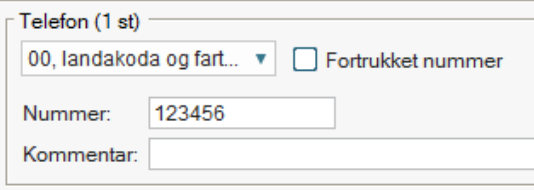
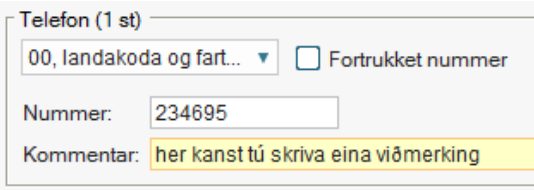
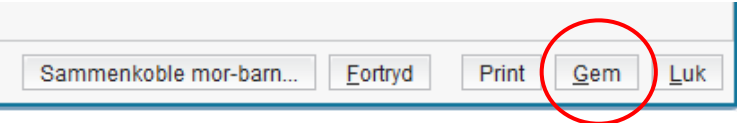
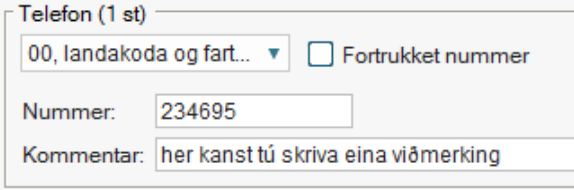


Gev gætur!

Tað, sum verður skrásett í patientkortinum sæst tvørturum geilar.

Skráset tí **aldri**n upplýsingar í patientkortið, sum ikki skulu síggjast tvørturum geilar.

STIG	SKÍGGJAMYND
<p>Leita borgaran fram í patientlinjuni.</p> <p>Vel Patient og síðani Patientkort í menu'ini.</p>	
<p>Í fyrsta skiljiblaðnum, Alment, síggjast almennir upplýsingar um borgarin, t.d. bústaður, telefonnummar o.s.fr.</p> <p>P-tal, navn, føðidagur, kyn og bústaður verður innlisið frá Landsfólkayvirlitinum.</p> <p>Telefonnummar og E-post skal fyllast út av starvsfólki.</p>	

<p>Í hesum døminum verður gamla telefonnummarið rætta í teiginum Nummer</p> <p>Set músina í teigin Nummer og strika nummarið, ið skal rættast.</p> <p>Tað er sera umráðandi, at tað bert eru tøl, ið verða skrivaði í teigin.</p> <p>Skriva rætta nummarið</p> <p>Er eitthvørt at viðmerkja, skal hetta gerast í teiginum Kommentar</p> <p>Tá ið tú er liðug/ur at úfylla teigarnar Trýst á knøttin Gem niðast í høgra horni.</p>	  
<p>Rætta telefonnummarið og viðmerkingin eru nú sjónlig í patientkortinum.</p>	
<p>Skal tú skráseta telefonnummar hjá avvarðandi</p> <p>Trýst á pílin og vel avvarðandi og útfyll teigarnar á sama hátt.</p>	