




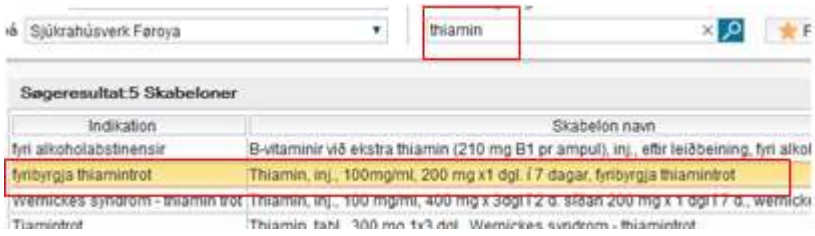
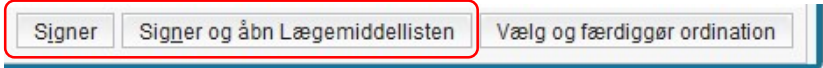
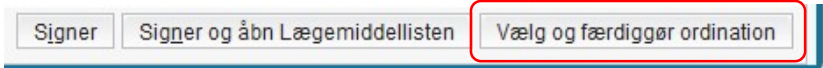

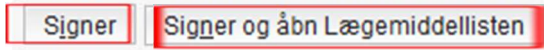


STIG	SKÍGGJAMYND
<p>Leita borgaran fram</p> <p>Vel Medicin - Lægemiddellisten</p>	
<p>Vel skiljiblaðið Ny</p>	
<p>Far til rullulistan "Søg efter" vel Lægemiddel</p>	
<p>Myndin skiftir nú, fríteksturin verður aktivur og degeraðu ordinationirnar hvørva.</p>	
<p>Set flugubein við telefon ímyndini</p> <p>Vel ordinerandi lækna.</p> <p>Lat prikkinn standa í Administrer på afsnit</p>	
<p>Skriva navnið á heiliváginum, sum skal gevast. Trýst enter.</p> <p>Nú kemur ein listi fram við møguleikunum.</p> <p>Ovast standa skabelónir, um onkur er. Hetta merkir, at styrki, nøgd og ordinationsskamtanin er definerað frammanundan.</p> <p>Niðast eru onnur leitiúrslit upp á heilivágin.</p> <p>Vel eitt av úrslitunum.</p>	

<p>Um tú hefur valt eina skabelón (skamtan má eita eingangsdosis ella líknandi):</p> <p>vel Signer, um tú skalt gera fleiri telefonordinationir</p> <p>Vel Signer og ábn lægemiddellisten um tú bert skalt gera eina.</p>	
<p>Um tú ikki valdi eina skabelón, ella um skabelónin skal broytast.</p> <p>Vel Vælg og færdiggør ordination</p>	
<p>Fyll út indikatiÓN, og kontakt, um tað manglar (alt markerað við reyðgulum skal útfyllast)</p> <p>Fyll út dosering, (í útgangsstøðinum oftast eingangsdosis, sum verður stýtt egd).</p> <p>Um tú ynskir hjálp til dosering, liggja allar stuttnotatiÓNirnar í spurnartekninum til høgru fyri doseringslinjuna.</p>	
<p>Tá tú er liðug/ur vel Signer (um tú skalt gera fleiri, ella Signer og ábn lægemiddellisten, (um tú ert liðug/ur).</p>	
<p>Nú stendur medisinið ordinerað á medisínlistanum og kann administrerast sum vanligt.</p>	