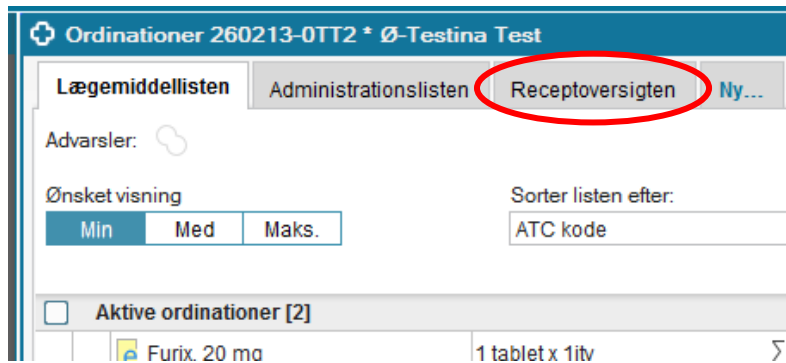
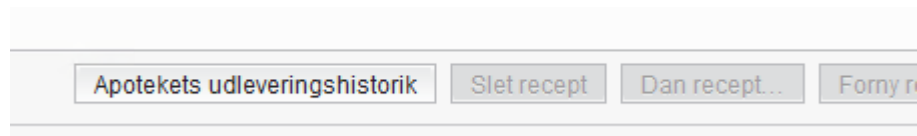


For at se hvilke aktive recepter patienten har på apoteket; udleveringshistorik af disse recepter samt dosisudleveringer → åbn **Lægemiddellisten** og gå til fanebladet **Receptoversigten**

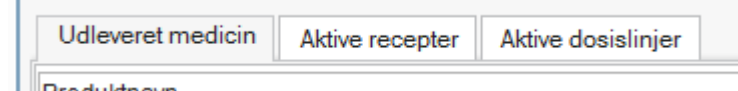


Nederst i højre side ses knappen **Apotekets udleveringshistorik**

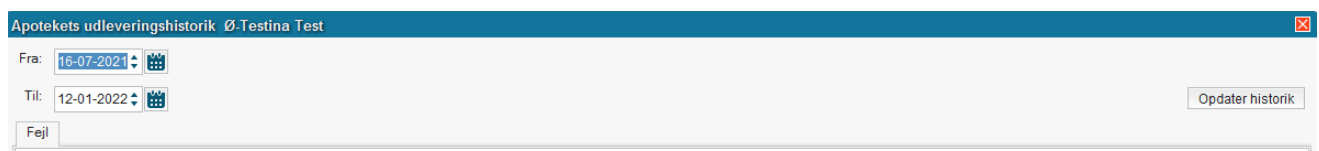
Vælg denne mulighed



Pop-up vinduet vil vise 3 faneblade med udleveringshistorik (de pakninger og dosisruller patienten allerede har fået udleveret), aktive recepter og dosislinjer.



Vinduet vil som default vise informationer for de sidste 180 dage, ønskes et andet tidsinterval er muligt at ændre i datofelterne og vælge **Opdater historik**.



Det er også muligt at sortere i kolonner (f.eks. datosortering) ved at trykke øverst på ønskede kolonne i viste vindue.