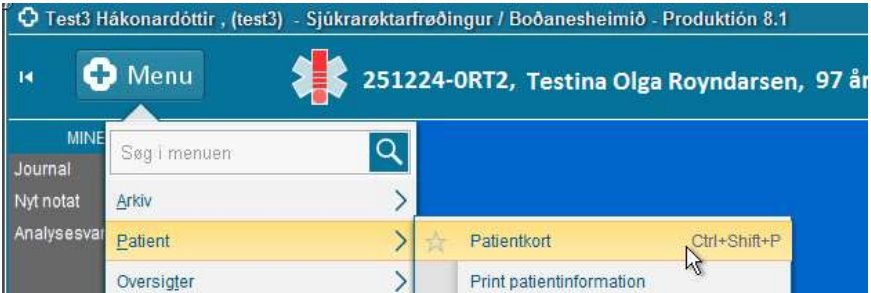
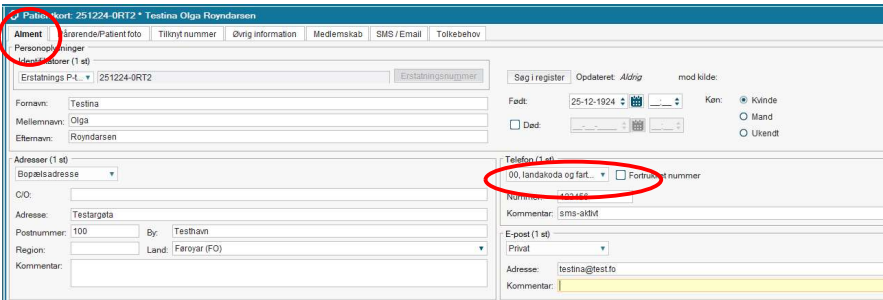
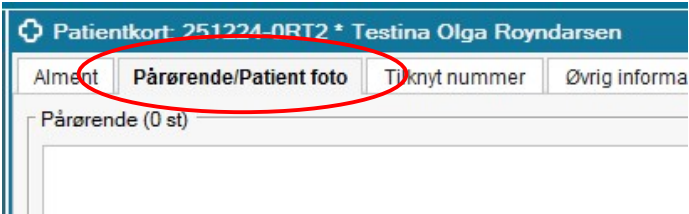
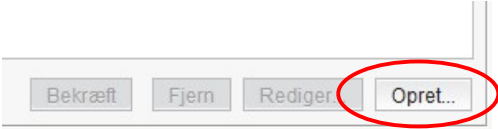


Gev gætur!

Tað, sum verður skrásett í patientkortinum sæst tvørtur um gearar.

Skráset tí **aldrin** upplýsingar í patientkortið, sum ikki skulu síggjast tvørtur um gearar.

STIG	SKÍGGJAMYND
<p>Leita borgaran fram í patientlinjuni.</p> <p>Vel Patient og síðani Patientkort í menu'ini.</p>	
<p>Í fyrsta skiljiblaðnum, Alment, síggjast almennir upplýsingar um borgaran, t.d. bústaður, telefonnummar o.s.fr. <i>Her kanst tú skráseta telefonnummar hjá upp til 2 avvarðandi, sum síggjast í "víðkaða patientkortinum".</i> (men bert navn og tlf nummar)</p>	
<p>Í næsta skiljiblaðnum, Pårørende/Patient foto verða avvarðandi skrásett.</p> <p>Trýst á skiljiblaðið fyri at opna tað.</p>	
<p>Tá ið tú skal skráseta avvarðandi trýst á Opret niðarliga á høgru síðu á síðuni</p>	

Fyll út teigarnar í kassanum, sum kemur á skíggjan.

Skriva evt. í teigin **Kommentar**, um tað er nakað serligt, sum er hent at vita

og trýst á **OK**

Tú kanst skráseta fleiri og velja, í hvørji raðfylgju tey skulu standa.

Trýst síðani á **Gem** knøttin niðast í høgra horni




Nú er avvarðandi skrásett í patientkortinum.



Er eitthvørt, sum skal rættast, ella skal avvarðandi strikast av listanum, eru hesir móguleikar í at velja niðarlaga á høgru síðu.

