
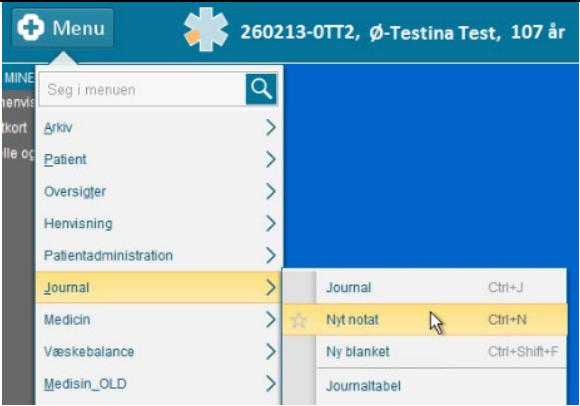
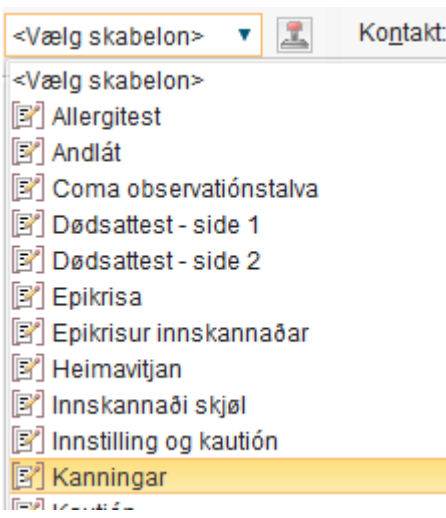
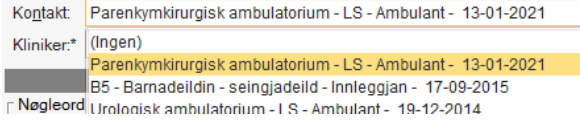
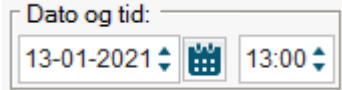
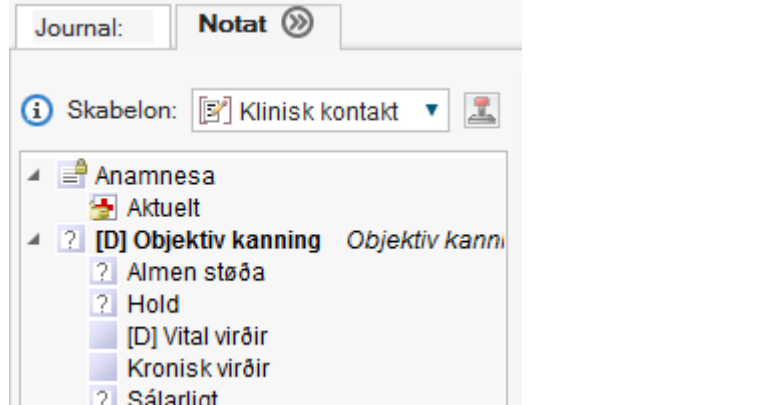



STEP	SKÆRMBILLEDE
<p>Skriv fødselsdag i første felt og tryk enter eller ikonet med forstørrelsesglas</p>	
<p>Vælg Journal og Nyt notat</p>	
<p>Skabelon Vælg skabelon</p>	
<p>Obs. meget vigtigt! Vær opmærksom på at du vælger den rette kontakt i Kontakt</p>	
<p>Skriv Dato og tid for hvornår notatet er dikteret/skrevet</p>	

Skriv ambulanta notat

<p>Skriv på de nøgleord, som den ambulante kontakt omhandler, f.eks. Aktuelt, Objektiv kanning, Konklusion og ætlan m.m.</p>	
<p>Nogle nøgleord har en "drop down", hvor det skal vælges speciale eller en bestemt undersøgelse</p>	
<p>Vælg Signer</p> <p>Om du ikke har rettighed til at signere, vælg Klar til signering, når notatet er skrevet færdig</p> <p>Gem kladde skal kun bruges hvis du bliver afbrudt og notatet ikke er skrevet færdig.</p>	