
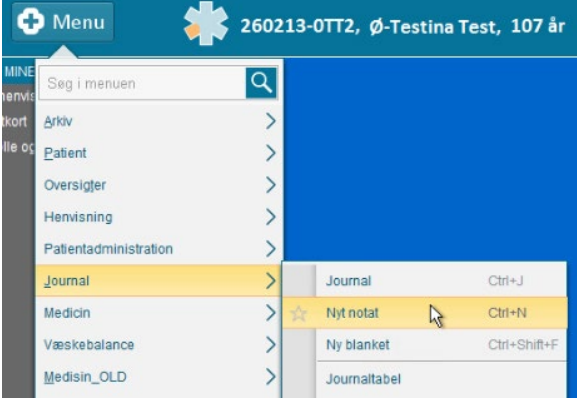
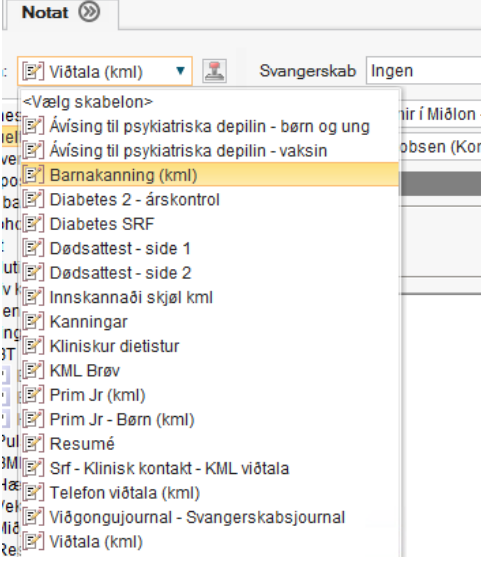
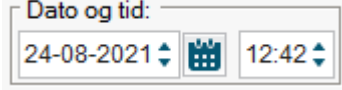
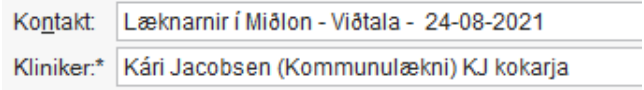
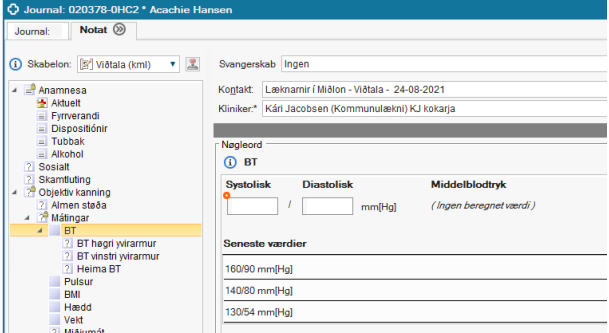
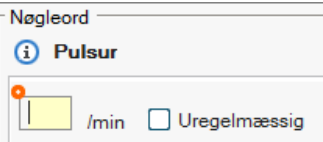


STEP	SKÆRMBILLEDE
<p>Skriv fødselsdag i første felt og tryk enter eller ikonet med forstørrelsesglas</p>	
<p>Vælg Journal og Nyt notat</p>	
<p>Vælg Skabelon</p>	
<p>Skriv dato og tid Skriv Dato og tid for hvornår notatet er dikteret/skrevet.</p>	
<p>Obs! Vær opmærksom på at du vælger den rette kontakt i valgboxen Kontakt</p>	

<p>Skriv på de relevante nøgleord</p>	
<p>Nøgleord med numeriske værdier at registrere</p>	
<p>Vælg Signer</p> <p>Hvis du er lægesekretær vælg Klar til signering, når notatet er skrevet færdig</p> <p>Gem kladde skal kun bruges hvis du bliver afbrudt og skal fortsætte med at skrive notatet færdigt</p>	