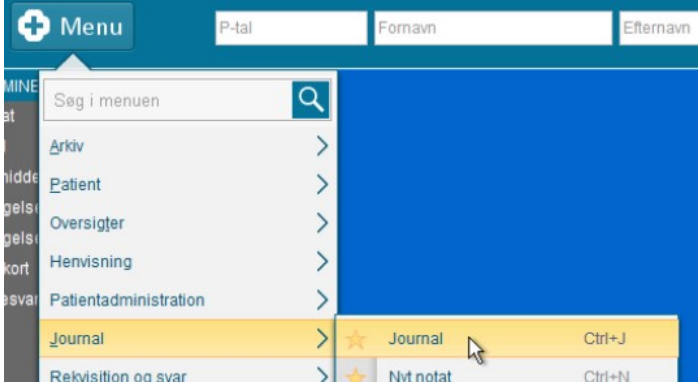
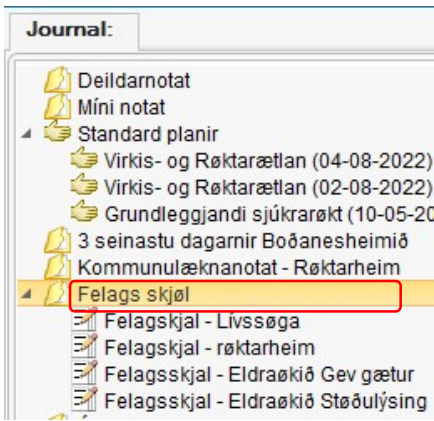
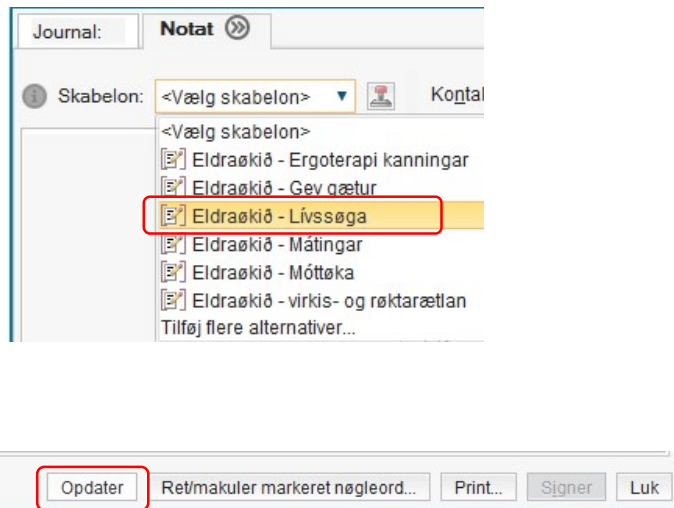


| STIG | SKÍGGJAMYND |
|--|--|
| <p>Leita borgaran fram</p> <p>Vel Journal – Journal</p> |  |
| <p>Í Journal vísingini eru Felags skjöl</p> <p>Hetta er ein vísing, ið heintar inn lyklorð frá øðrum skabelónum. Á hendan hátt gerst tað ein samlað vísing fyri tað nýggjasta, ið er skriva á borgarin.</p> |  |
| <p>Fyri at dagføra lyklorðini kann ein:</p> <p>Velja eina journalskabelón (her dømi lívssøga) og skriva í tey lyklorð, ið eru viðkomandi (sí minnislepi Skriva notat)</p> <p>ella</p> <p>Velja vísingina (her dømi lívssøga), velja tað, ið skal uppdaterast og trýsta á Opdater niðast í høgra horni.</p> |  |

Skriva í **Fri tekst** teigin í kassan, sum kemur fram á skíggjanum

trýst á **Signer**

Tað sum var skrivað frammanundan, sæst við at seta flugubein í *Historik*. Tað sum júst er skrivað, er víst útfyri lyklaorðinum.

The screenshot shows a software window titled "Røktarheimsnotat". At the top, there is a yellow header bar with the text "Barndómur/ungdómur test" and "02-08-2022 Testbrúkari Hjá Hervør (Testbrúkari) HE testbruger (Sjúkrarøktarfr)". Below this, there is a section for "Føðistaður og umhvøvi" with the value "Gøta". A smaller window titled "Røktarheimsnotat" is overlaid on top, showing a form with the following fields: "Kontakt: Boðalon - Innleggjan - 06-05-2022", "Dato og tid: 11-08-2022 11:12", "Kliniker*: Test9 sjfr Olgar...", and "Enhed*: Boðalon". Below these fields is a section for "Nøgleord" with a sub-section for "Barndómur/ungdómur" and a checkbox for "Historik [1]". The "Fri tekst" field is highlighted in yellow. At the bottom of the window, there are three buttons: "Signer" (circled in red), "Gem kladde", and "Annullér".