





STEP	SKÆRMBILLEDE
<p>Finn sjúklingin fram</p>	
<p>Vel Lægemiddellisten, Læknin tekur stöðu til ordínatiónirnar</p>	
<p>Tillad administrering på afdeling Við innleggjan á bústovn, sjúkrahús ella – ella um sjúklingurin regluliga skal hava medisín administrerað á ambulatorii ella fær dialysu, skal ein lækni ”aktivera administratiónslistan”.</p> <p>Vel Tillad administrering</p>	
<p>Eitt vindeyga kemur nú upp við valmøguleikum fyri, hvussu leingi, administratiónslistin skal vera aktivur.</p> <p>Um sjúklingurin er innlagdur á bústovn til rehabilitering ella umlætting</p> <ul style="list-style-type: none"> Flyt prikin til Kontakt afsluttes og vel aktuella innleggingina sum kontakt. <p>Um sjúklingurin flytir inn á eitt búpláss ella lýkur omanfyrinevndu kriteriir fyri ambulatorii</p> <ul style="list-style-type: none"> Um listin longu er aktivur, skal einki gerast!! Um listin skal gerast aktivur, <u>lat prikin standa</u> i Ny beslutning <p>Tryk Signer</p>	
<p>Tað sæst at listin er aktivur við at ein grøn linja er ovast á lægemiddellisten og administratiónslisten. Í talubløðruni sæst avgerðin og mógulig viðmerking.</p>	