

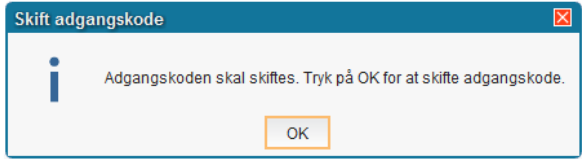


STEP	SKÆRMBILLEDE
<p>Find Cosmic-ikonet på skærmen og dobbeltklik.</p> <p>Skriv <b>brugernavn</b> og <b>adgangskode</b> og <b>Log ind</b>.</p>	
<p>Skriv <b>brugerrolle</b> og <b>arbejdsenhed</b> og vælg <b>OK</b></p>	
<p>Første gang du logger på, skal du skifte adgangskode.</p>	
<p>Skriv først den gamle adgangskode, og derefter den nye to gange.</p> <p>Tryk <b>OK</b></p>	