
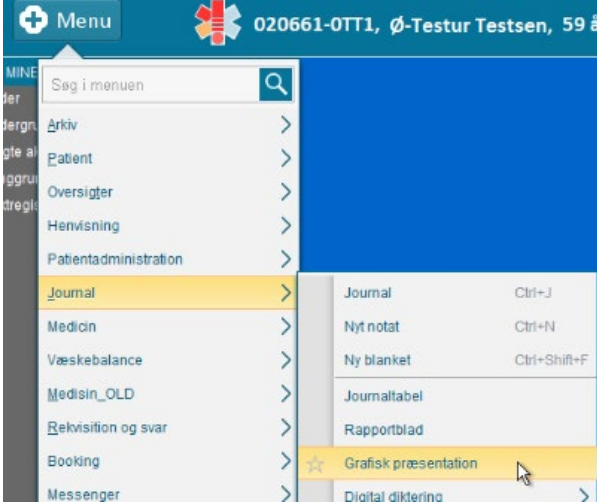
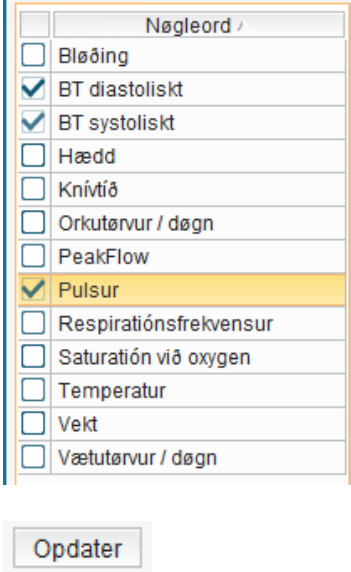
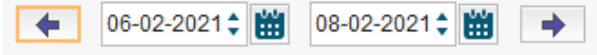


STEP	SKÆRMBILLEDE
<p>Skriv fødselsdag i første felt og tryk enter eller ikonet med forstørrelsesglas</p>	
<p>Vælg Journal og Grafisk præsentation</p>	
<p>Numeriske værdier (f.eks. BT, puls) kan ses som graf eller tabel.</p> <p>Marker det, som du ønsker at se og tryk Opdater</p>	
<p>Det er muligt at ændre tidsinterval tryk Opdater</p>	

Det er muligt at se flere grafer på samme skærbillede.

