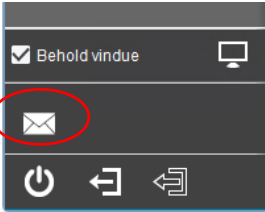
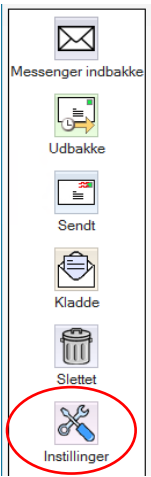
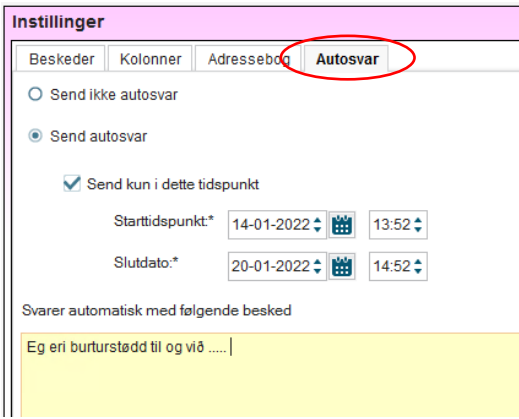


## Aktiver Autosvar i Messenger

STEP	SKÆRMBILLEDE
<p>Åbn <b>Messenger</b></p>	
<p>Tryk på <b>Indstillinger</b></p>	
<p>Vælg fanebladet <b>Autosvar</b></p> <p>Aktiver <b>Send autosvar</b> knappen.</p> <p>Det er også muligt at aktivere autosvar i en tidsperiode, dette gøres ved at sætte flueben i <b>Send kun i dette tidspunkt</b>, vælg tidspunkt.</p> <p>Skriv tekst i feltet og tryk sidenhen på <b>Gem</b> knappen nederst i højre hjørne.</p>	
<p>Når <b>Autosvar</b> er aktiveret ændrer Messenger ikonet udseende.</p>	