


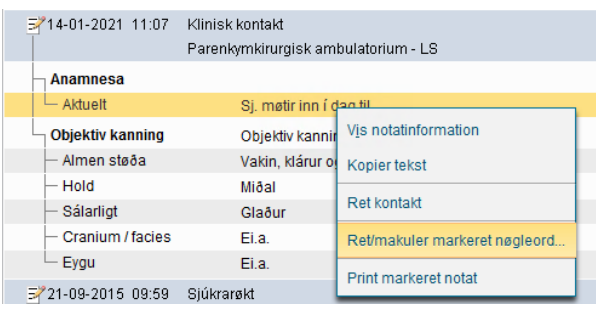
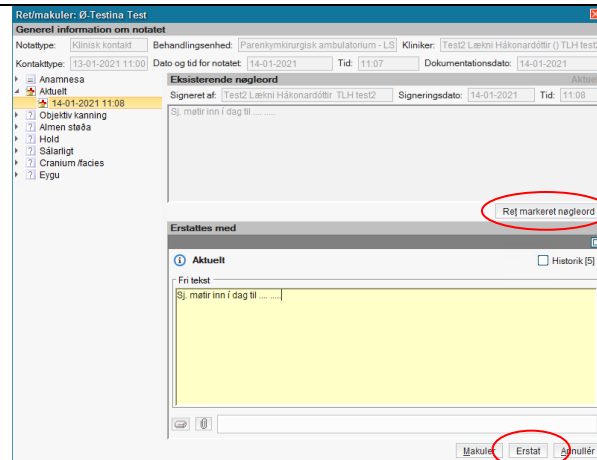


STEP	SKÆRMBILLEDE
<p>Skriv fødselsdag i første felt og tryk enter eller ikonet med forstørrelsesglas</p>	
<p>Vælg Journal og Journal</p>	
<p>Marker det nøgleord som skal rettes</p>	
<p>Højreklik og vælg Ret/makuler markeret nøgleord</p>	

Eksisterende nøgleord bliver rettet ved at vælge
Ret markeret nøgleord, skrive de rettelser som er og sidenhen vælge **Erstat**



The screenshot shows a software window titled 'Ret/makuler: 01 Testina Test'. It contains a sidebar with a tree view of categories like 'Anamnesa', 'Aktuelt', 'Objektiv kanning', 'Almen støða', 'Hold', 'Sárligt', 'Cranium facies', and 'Eygu'. The main area displays a note with the text 'Sj. matr inn i dag til ...'. A dialog box titled 'Ret markeret nøgleord' is open, showing a list of existing key words. Below the dialog, the 'Erstat' button is circled in red.