
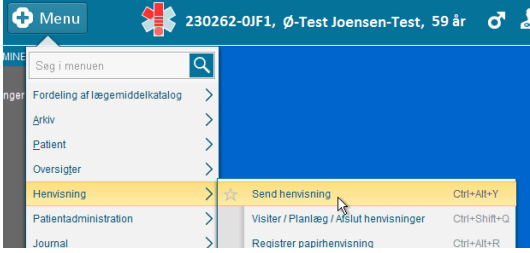
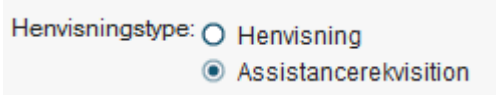
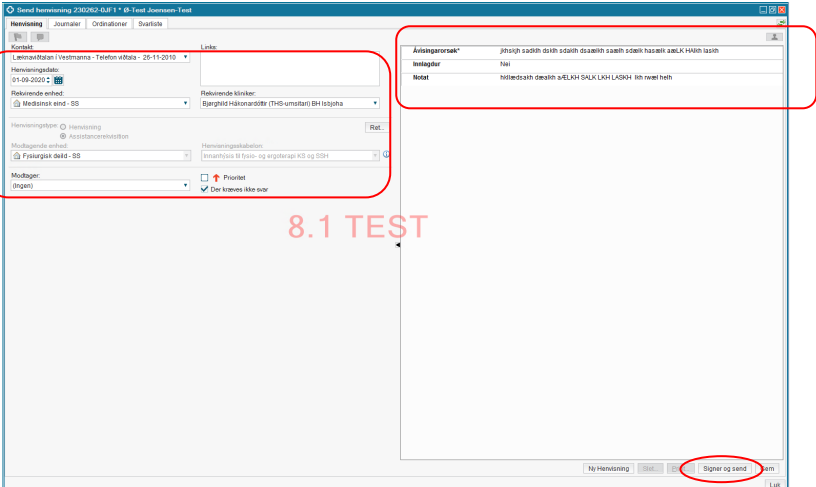


STEP	SKÆRMBILLEDE
<p>Skriv fødselsdag i første felt og tryk <b>enter</b> eller ikonet med forstørrelsesglas</p>	
<p>Opret Assistance Vælg <b>Henvisning</b> → <b>Send henvisning</b></p>	
<p>Henvisning eller Assistance?</p> <p>Obs! Assistancerekvisition vælges når:</p> <ul style="list-style-type: none"> <li>• Når der henvises til andet speciale inden for egen enhed</li> <li>• Når der bedes om tilsyn af læge</li> <li>• Fysioterapi</li> <li>• Ergoterapi</li> <li>• Klinisk diætist</li> </ul>	
<p>Vælg <b>Assistancerekvisition</b>, <b>Modtagende enhed</b>, <b>Henvisningsskabelon</b>, udfyld felterne og tryk <b>Signer og send</b>.</p>	 <p style="color: red; text-align: center; font-weight: bold;">8.1 TEST</p>