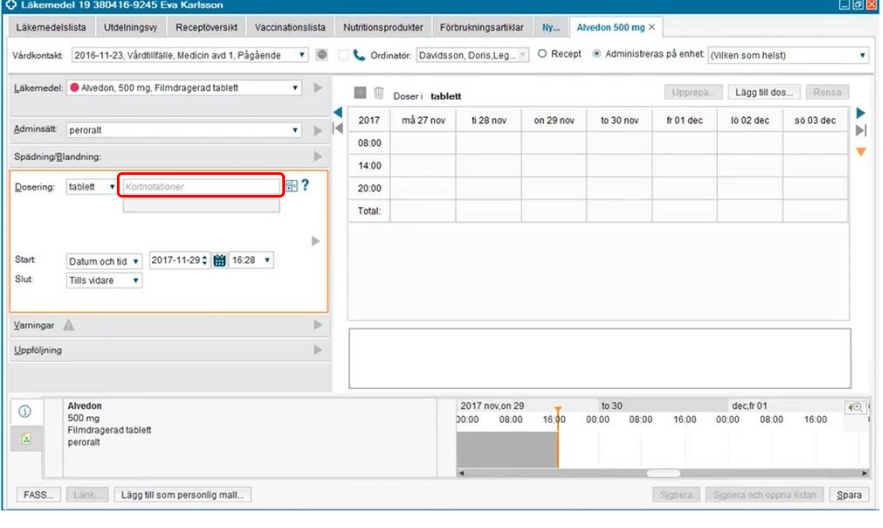
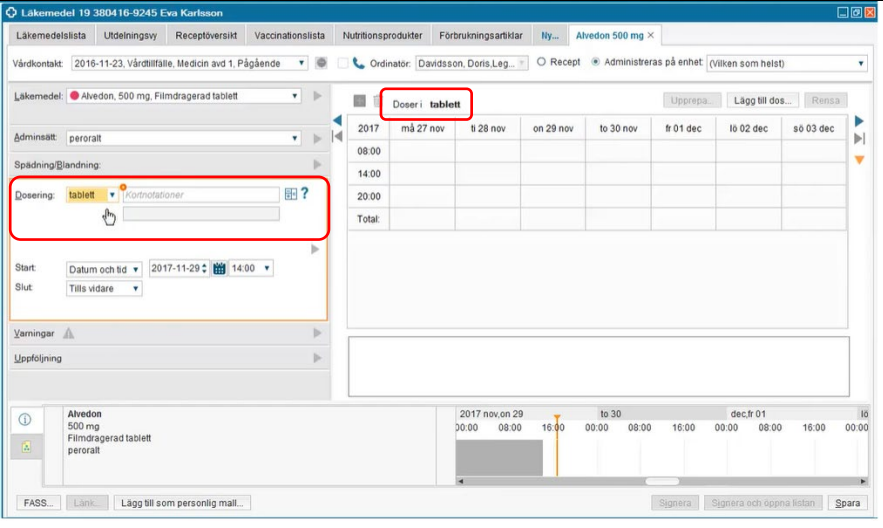
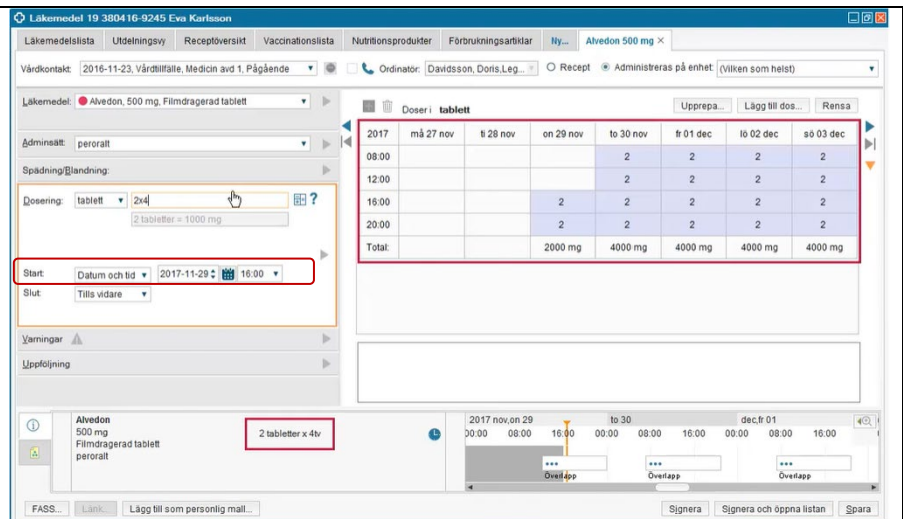


STEP	SKÆRMBILLEDE
<p>Kortnotationer er en standard måde, at angive blandt andet mængde, frekvens og doseringstid.</p> <p>Kortnotationer anvendes til at typer af lægemidler, eksempelvis tabletter, injektioner, inhalationer og infusioner.</p>	
<p>Vælg enhed der skal doseres i. Bemærk at informationen i skemaet også opdateres.</p> <p>Skriv en kortnotation i feltet.</p>	

Når du har skrevet en kortnotation opdateres skemaet og forhåndsvisningen ved at trykke på **Enter**, eller gå til næste felt.

Starttidspunktet er altid indstillet til det aktuelle, men kan ændres.

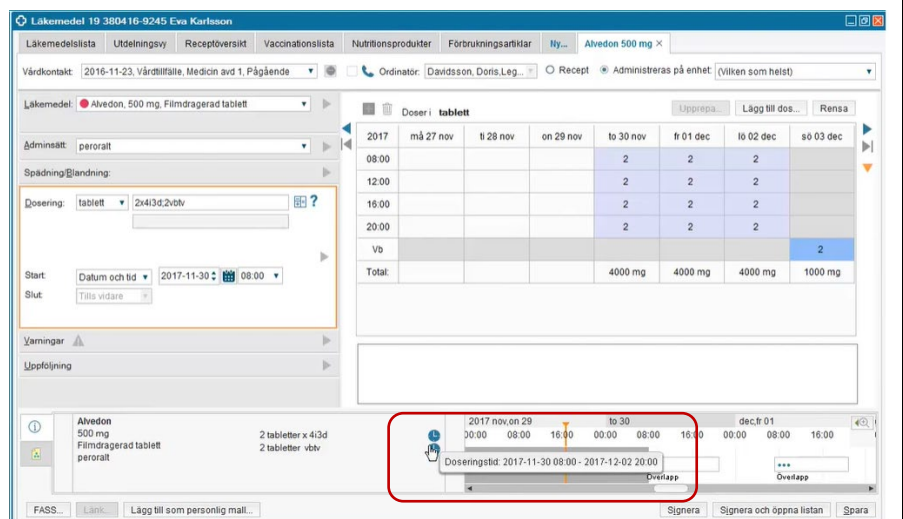


	må 27 nov	ti 28 nov	on 29 nov	to 30 nov	fr 01 dec	lø 02 dec	sø 03 dec
08:00				2	2	2	2
12:00				2	2	2	2
16:00			2	2	2	2	2
20:00			2	2	2	2	2
Total:			2000 mg	4000 mg	4000 mg	4000 mg	4000 mg

Hvis ordinationen skal indeholde to doseringer, hvoraf den ene følger den anden, anvendes semikolon som tegnsæt mellem doseringerne.

Ved to doseringer skal tidsperioden for hver dosering angives i kortnotationen.

Tidsperioden for den respektive dosering fremgår via klokke ikonerne i forhåndsvisningen.



	må 27 nov	ti 28 nov	on 29 nov	to 30 nov	fr 01 dec	lø 02 dec	sø 03 dec
08:00				2	2	2	
12:00				2	2	2	
16:00				2	2	2	
20:00				2	2	2	
Vb							2
Total:				4000 mg	4000 mg	4000 mg	1000 mg

Du finder en oversigt med alle beskrivelser af kortnotationer ved at klikke på spørgsmålstegnet.

