
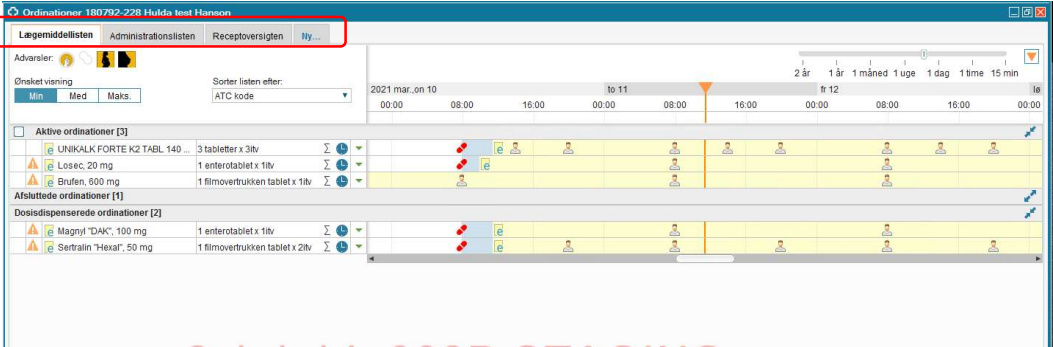




STIG	SKÍGGJAMYND
<p>Medicin → Lægemeddellisten Tú finnur tað eisini við styttingini Ctr+L, ella tú hevur tað sum ein favorit.</p>	
<p>Á skiljiblaðnum Lægemeddellisten sæst eitt yvirlit yvir allan heilivág, ið borgarin hevur fingið fyriskrivað, hvør heilivágur er í skamtan, og hvat hann hevur fingið áður.</p> <p>Administrationslisten er skiljiblaðið, ið verður nýtt til at umsita heilivágsviðgerðina hjá borgaranum.</p> <p>Skiljiblaðið Receptoversigten vísur reseptir, ið eru sendar til apotekið.</p> <p>Skiljiblaðið Ny verður nýtt, tá ein skal gera nýggjar ordinationir t.d. telefonordinationir.</p> 	
<p>Grøna linjan vísur at heilivágurin er góðkendur at administrera (geva).</p>	
<p>Við at halda músina á ímyndirnar við ávaringum sæst, hvat tær merkja. Tað eru í løtuni 4 ymskar ávaringar í skipanini, 1) Interaktioin, 2) Dobbeltordination, 3) Graviditet og 4) Amning.</p>	

Í **Ønsket vísing** kanst tú innstilla vísingina á Lægemiddellisten. Møguleikarnir eru min, med og maks.

Reyðguli trýkanturin til vinstri fyri heilivágin merkir, at ein ávaring er. Fyri at síggja ávaringarnar fyri hvønn heilivág:

1) Vel **Maks** vísing og (ELLA trýst á líttla pílin heilt til høgru), 2) klikk á **ímyndina** sæst kunning um viðkomandi ávaring.

Sorter listen efter kann nýtast at flokka hvussu heilivágsviðgerðin verður víst á lægemiddellisten.



The screenshot shows the 'Lægemiddellisten' interface. At the top, there are tabs for 'Lægemiddellisten', 'Administrationslisten', and 'Receptoversigten'. Below the tabs, there are warning icons and a 'Ønsket vísing' dropdown menu with options 'Min', 'Med', and 'Maks.'. To the right, there is a 'Sorter listen efter:' dropdown menu with 'ATC kode' selected. Below this, there are more 'Min', 'Med', and 'Maks.' buttons. The main list shows 'Aktive ordinationer [7]' with a table of medications. A red circle highlights a question mark icon next to a medication entry. Below the main list, there is a 'Sorter listen efter:' dropdown menu with a list of sorting options: 'ATC kode', 'Lægemiddelnavn', 'Lægemiddel navn (Å-A)', 'Delegerede', 'Administrationsvej', 'Recept og rekvisition', 'Starttidspunkt for ordination', 'Startdato (ældste til nyeste)', 'Slutdato (nyeste til ældste)', 'Slutdato (ældste til nyeste)', 'Indholdsstof', and 'Enhed'. A red circle highlights this dropdown menu.

Við at seta flugubein her, markerast allar ordinationirnar og tú kanst t.d. gera reseptir upp á allar í senn.

The screenshot shows the 'Lægemiddellisten' interface. At the top, there are tabs for 'Lægemiddellisten', 'Administrationslisten', and 'Receptoversigten'. Below the tabs, there are warning icons and a 'Ønsket vísing' dropdown menu with options 'Min', 'Med', and 'Maks.'. To the right, there is a 'Sorter listen efter:' dropdown menu with 'ATC kode' selected. Below this, there are more 'Min', 'Med', and 'Maks.' buttons. The main list shows 'Aktive ordinationer [7]' with a table of medications. A red circle highlights a checkbox next to the 'Aktive ordinationer' header. A context menu is open over the table, showing options: 'Dan recept...', 'Udskriv skema', and 'Start dosisdispensering'. A red circle highlights the 'Dan recept...' option.

Zoom-amboðið kann nýtast til at stilla, hvussu stórt tíðarskeið er sjónligt á høgru helvt av skermmyndini (har sum adm. tíðirnar síggjast).

The screenshot shows a zoom slider. The slider is positioned at the '1 dag' mark. The marks are '2 år', '1 år', '1 måned', '1 uge', '1 dag', '1 time', and '15 min'. A red circle highlights the slider handle.

<p>Tú sært, um ein heilivágur hefur broytt skamtan við at tað eru tvær klokkur í klokkuikoninum.</p>	
<p>Við at høgraklökkja á ein heilivág, fáast ymiskir møguleikar fram:</p> <p>Millum møguleikarnar eru Extra dosis, Selvadministrering, heimasíðan Vis Pro.medicin.dk. og beinleiðis leinki til Messenger.</p>	
<p>Niðast er til vinstru ein printknøttur, har til ber at útskiva heilivágslistan, og til høgru Historik, har tú kanst finna, hvønn heilivág sjúklingurin tók eitt givið tíðspunkt.</p>	