
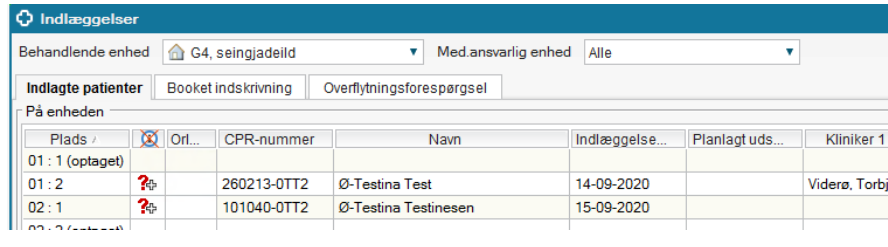
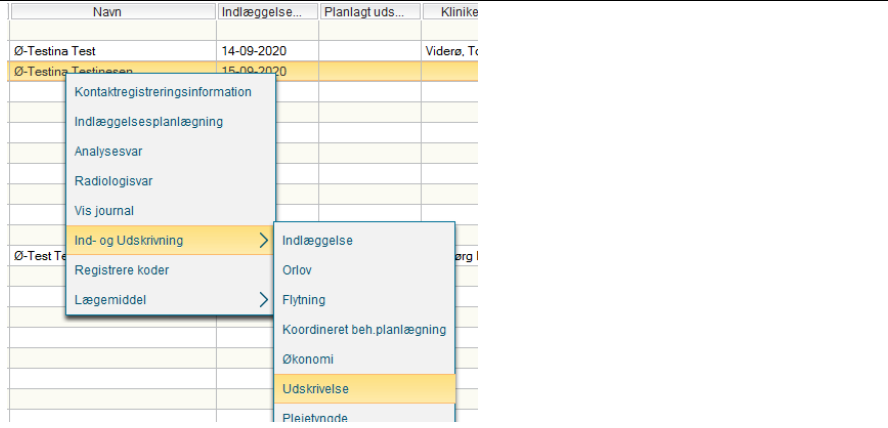
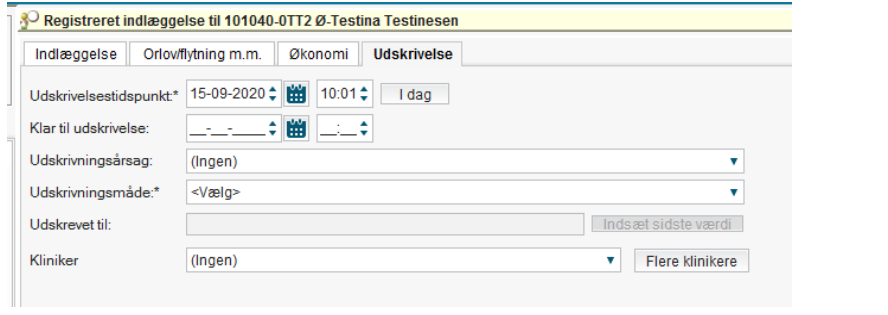


STEP	SKÆRMBILLEDE
Vælg <b>Oversigter</b> og <b>Indlæggelser</b>	
Det er muligt at udskrive patienter direkte fra indlæggelsesoversigten.	
Marker patient som skal udskrives og højre klik, vælg <b>Ind- og Udskrivning</b> og <b>Udskrivelse</b>	
Vælg <b>Udskrivelsestidspunkt</b> . Det er muligt at ændre dato og tidspunkt.	

## Udskriv patient

<p>Vælg Udskrivelsesmåde og vælg hvad patienten skal udskrives til.</p> <p>Skal patienten udskrives til anden behandlende enhed, så skal denne enhed vælges</p> <p>Skal patienten f.eks. udskrives til Rigshospitalet</p> <p>Skriv rigs</p> <p>og tryk enter</p>	<p>Udskrivningsårsag: <input type="text" value="(Ingen)"/></p> <p>Udskrivningsmåde:* <input type="text" value="&lt;Vælg&gt;"/></p> <p>Udskrevet til: <input type="text" value="&lt;Vælg&gt;"/></p> <p>Kliniker</p> <ul style="list-style-type: none"> <li>Alment praktiserende læge</li> <li>Praktiserende speciallæge</li> <li>Behandling i udlandet (hvor sygehus beslutter be</li> <li>Død</li> <li>Andet</li> <li style="background-color: #ffff00;">Afluttet til sygehusafsnit</li> <li>Affsluttet til sygehusafsnit, venteforløb</li> <li>Affsluttet til sygehusafsnit (hjemmat)</li> </ul> <p>Udskrivningsmåde:* <input type="text" value="Afluttet til syg"/></p> <p>Udskrevet til: <input type="text" value="rigs"/></p> <p>Udskrevet til: <input type="text" value="Rigshospitalet"/></p>
<p>Vælg <b>Kliniker</b> og <b>Registrer udskrivelse</b></p>	<p style="text-align: center;"><input type="button" value="Registrer udskrivelse"/></p> <p style="text-align: center;"><input type="button" value="Ryd"/> <input type="button" value="Gem"/> <input type="button" value="Luk"/></p>