
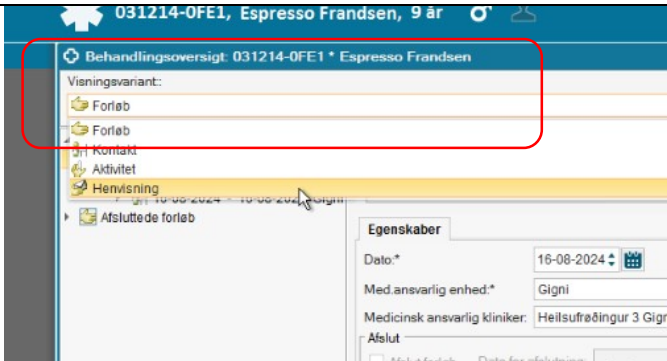
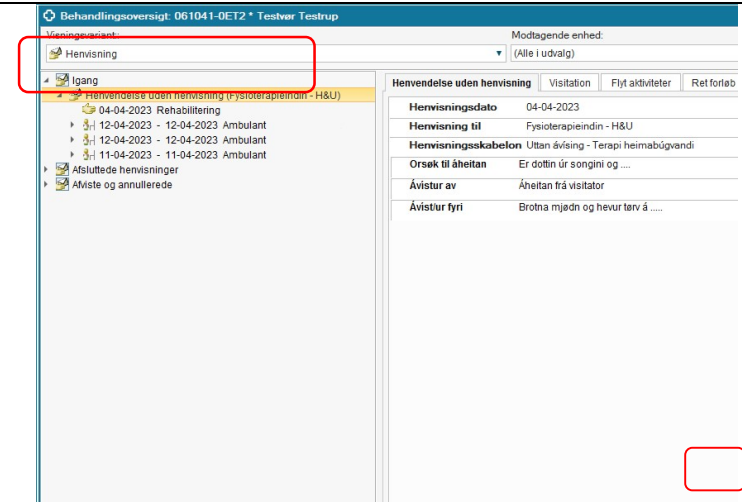
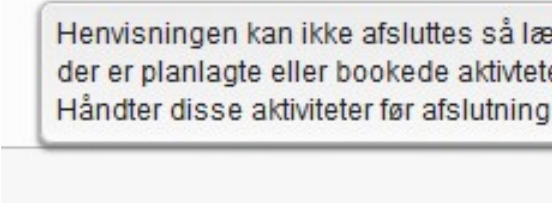
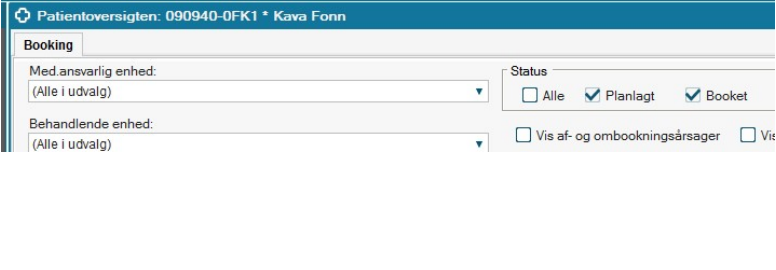
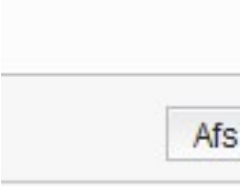
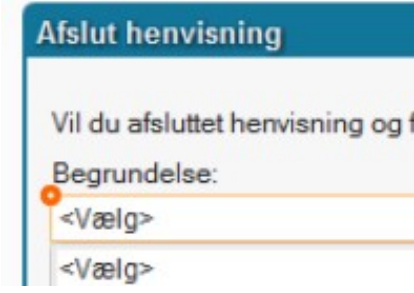



STIG	SKÍGGJAMYND
<p>Leita borgarin fram</p> <p>Vel Oversigter og Behandlingsoversigt</p>	
<p>Vel Visningsvariant Henvisning</p>	
<p>Markera áheitanina (ávísingina), sum skal enda</p> <p>og trýst á Afslut</p>	

<p>Er Afslut knøtturinn kámur</p> <p>Halt músini yvir knøttin, boðini sum koma á skíggjan siga, at ávísingin ikki kann avsluttast, tí eitthvørt er planlagt á borgarin.</p>	
<p>Opna vindeyga Patientoversigten, sum er at finna undir Oversigter → Patientoversigten.</p> <p>Markera planlagda aktivitetin og trýst á Slet niðast í høgra horni</p>	
<p>Nú er Afslut knøtturinn virkin</p>	
<p>Vel orsök í kassanum, sum kemur á skíggjan</p>	
<p>Áheitanin er nú enda og kann leitast fram við at trýsta á pílín við Afsluttede henvísingar.</p>	

Um tórvur er á at lata uppafur eina áheitan

Opna **Afsluttede henvisninger** við pílínum

Vel áheitanina, sum skal latast upp

Trýst á **Genåbn** knøttin, sum er niðast í høgra horni.

The screenshot shows a software interface for a patient named Testvør Testrup. The main window is titled 'Behandlingsoversigt: 061041-0ET2 * Testvør Testrup'. It features a navigation menu on the left with categories like 'Igang', 'Afsluttede henvisninger', and 'Afviste og annullerede'. Under 'Afsluttede henvisninger', there are two sub-items: 'Henvisning uden henvisning (Fysioterapieindin - H&U)' and 'Henvisning med henvisning (Fysioterapieindin - H&U)'. The second item is highlighted. On the right, a details panel for 'Henvisning uden henvisning' is visible, showing fields for 'Henvisningsdato' (04-04-2023), 'Henvisning til' (Fysioterapieindin - H&U), 'Henvisningskabelon' (Uttan ávísing - Terapi he), 'Orsök til áheitan' (Er dottin úr songini og ...), 'Ávistur av' (Áheitan frá visitator), and 'Ávistur fyri' (Brotna mjødri og hevur tær). A red rectangle is drawn around the bottom right corner of the details panel.