








STIG	SKÍGGJAMYND
<p>Leita borgaran fram í patientlinjuni.</p> <p>Dupult trýst við músini á <b>Gætursteknið</b> ella høggra trýst og vel <b>Åbn opmærksomhedssignalet</b></p>	
<p>Eisini er møguligt at halda músini yvir <b>Gætursteknið</b> fyri at fáa eina skundvísing av tí, ið er skrásett.</p>	
<p>Gætursteknið inniheldur 5 bein.</p> <p>Fyrsta beinið í miðjuni er <b>Allergi/Intolerans (CAVE)</b>.</p> <p>Læknar kunnu skráseta CAVE fyri heilivág og annað. Onnur autoriserað heilsustarvsfólk kunnu skráseta CAVE, ið ikki er heilivágur.</p>	
<p>Næsta beinið er <b>Behandling/Tilstand</b>.</p>	
<p>Tað triðja beinið er <b>Afvigelse fra standard</b>.</p>	
<p>Tað fjórða beinið umfatar <b>Smitsom sygdom</b>.</p>	
<p>Síðsta beinið vísur dáta, sum ikki er løgd uppá pláss. Hetta beinið verður kallað <b>Ikke-struktureret Opmærksomhedssignalsinformation</b>.</p>	

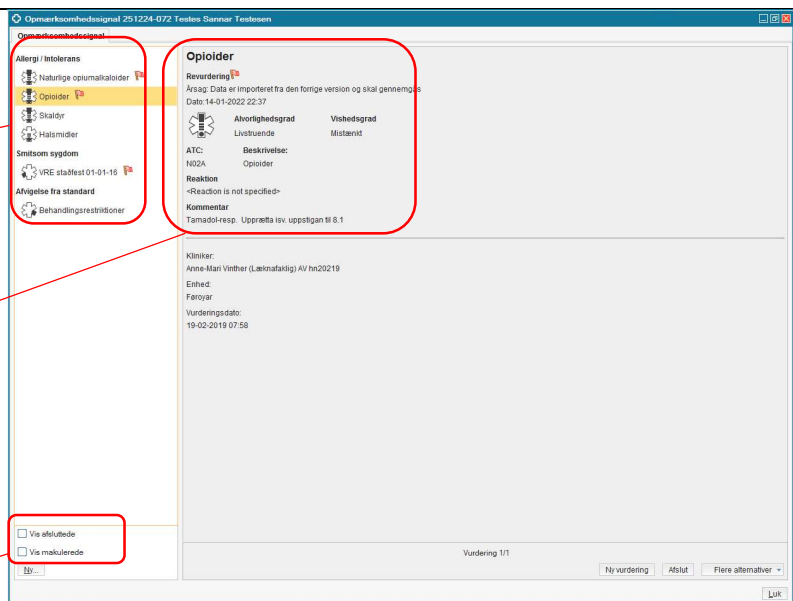
Tá ið **Gætursteknið** er latið upp sæst nærri kunning um skrásetingarnar.

Her sæst eitt yvirlit yvir hvørjar skrásetingar eru gjørdar.

Markera eina skráseting, so hon gerst gul fyri at lesa nærri kunning.

Her sæst nærri kunning um skrásetingina, sum er markerað.

Tað er møguligt at síggja avsluttaðar og makuleraðar skrásetingar við at seta flugubein í kassarnar.



The screenshot shows the THS system interface. On the left, there is a sidebar menu with categories: Allergi / Intolerans, Naturlige opiumalkaloider, Opioider, Skaldyr, Hølmisdir, Smitsom sygdom, VRE stafest 01-01-18, Afvigelse fra standard, and Behandlingsrestriktioner. The 'Opioider' category is highlighted in yellow. On the right, a detailed view for 'Opioider' is shown, including fields for 'Revidering', 'Årsag', 'Dato', 'Alvorlighedsgrad', 'Vishedsgrad', 'ATC', 'Beskrivelse', 'Reaktion', and 'Kommentar'. Below this, there are fields for 'Kliniker', 'Enhed', 'Føroyar', and 'Vurderingsdato'. At the bottom left, there are checkboxes for 'Vis afsluttede' and 'Vis makulerede'. At the bottom right, there are buttons for 'Ny...', 'Vurdering 1/1', 'Ny vurdering', 'Afslut', 'Flere alternativer', and 'Luk'.