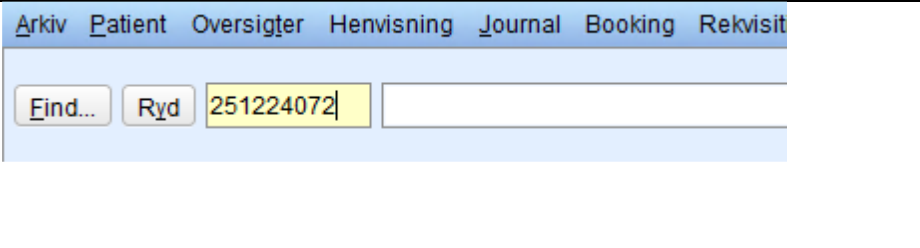

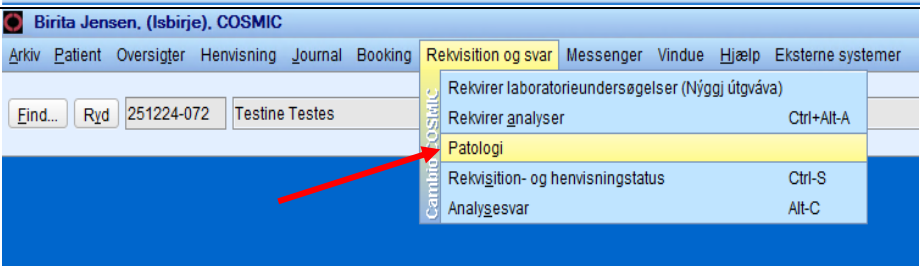
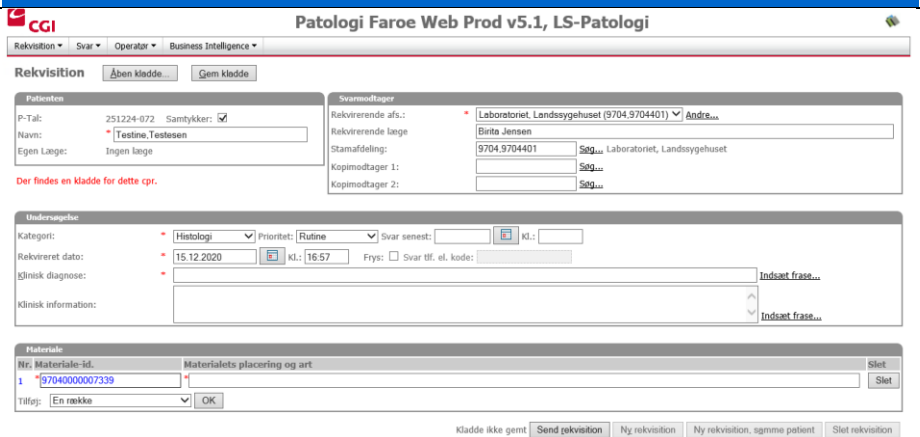
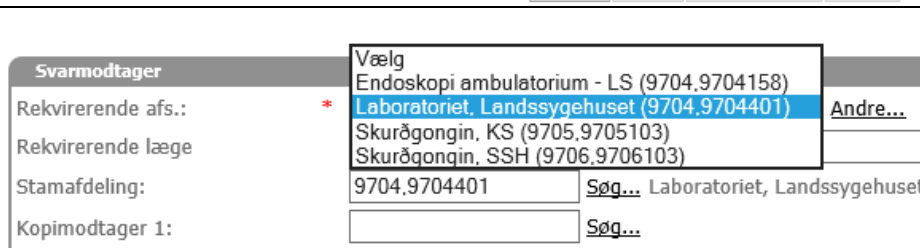
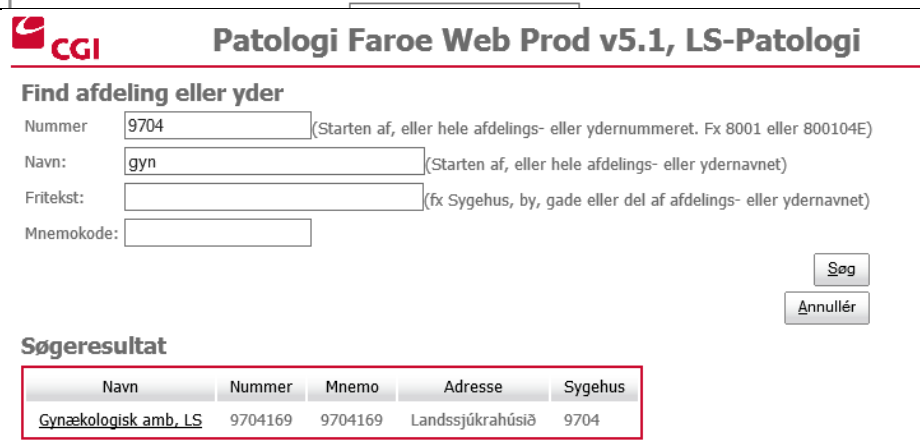
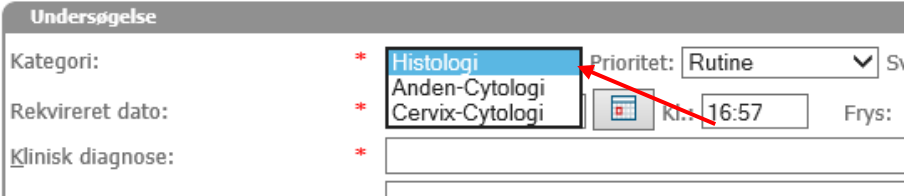
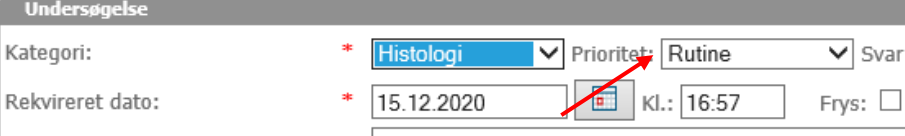

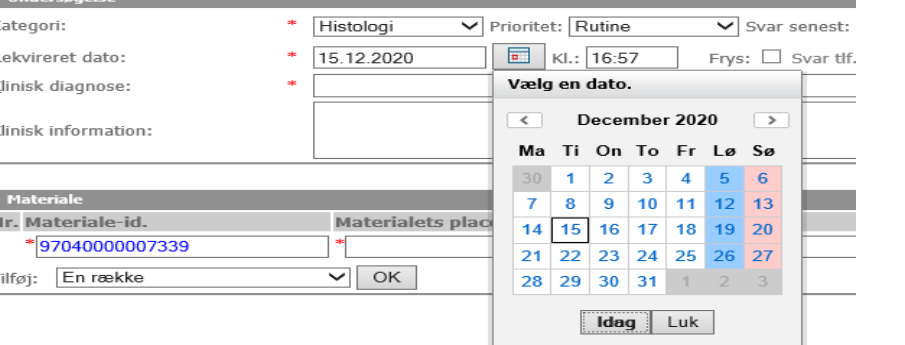
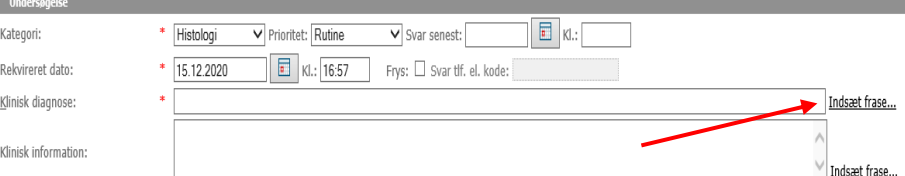
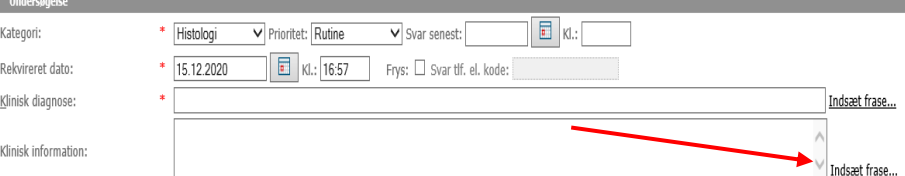
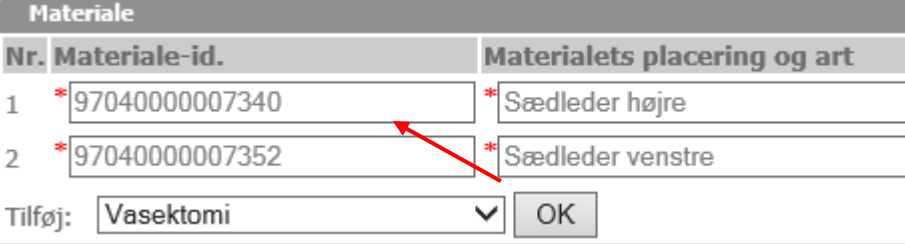
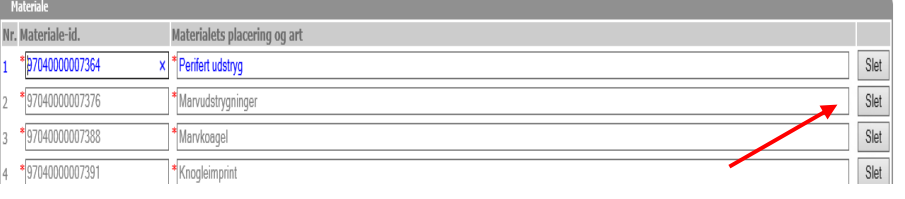



STEP	FORKLARING	SKÆRMBILLEDE
Søg Patient i Cosmic	Skriv fødselsdato + P-tal i første rubrik og vælg <b>Enter</b> eller <b>Søg</b>	
Hvis du ikke kender p-tal (Denne procedure skal kun bruges hvis du ikke kender p-tal)	Skriv fødselsdato i første rubrik og vælg <b>Enter</b> eller <b>Søg</b> . Marker derefter ønskede pt. Og vælg <b>OK</b>	
Åbn rekvirerings-billed	Tryk på "Rekvirition og svar", og vælg "Patologi"	
Nu åbner Pato-web		
Vælg Rekvirent (dette felt er obligatorisk)	Vælg ved at trykke på rullepanelet	
Tilføj Rekvirent (Findes Rekvirenten ikke i rullepanelet, kan den tilføjes.)	Tryk på <b>Andre</b> Skriv navn eller del af navn på rekvirent. Tryk <b>Søg</b> . Vælg ved at trykke på Navn.	

Vælg en Kategori	Vælg ved at trykke på rullepanelet	
Vælg Prioritet	Vælg ved at trykke på rullepanelet	
Svar senest	Vælg evt. dato for hvornår svar senest ønskes	
Vælg dato	Er default dags dato. Kan ændres ved at trykke på kalender	
Klinisk Diagnose (dette felt er obligatorisk)	Skriv en tekst, eller vælg en frase....	
Klinisk information	Skriv en tekst, eller vælg en frase....	
	Vælg flere rækker eller vælg en "pakke" ved at trykke på rullepanel ved "Tilføj"	 <p>Udfyld "Materialets placering og art". Skriv fritekst, hvis det ikke bliver udfyldt automatisk.</p>
Slet en analyse	Hvis en analyse ønskes slettet fra rekvisitionen trykkes der på <b>Slet</b>	

Send rekvisition	Tryk på <b>Send rekvisition</b> for at afslutte rekvirering-en	<table border="1"><thead><tr><th colspan="2">Materiale</th></tr><tr><th>Nr.</th><th>Materiale-id.</th><th>Materialets placering og art</th></tr></thead><tbody><tr><td>1</td><td>*9704000007340</td><td>*Sædleder højre</td></tr><tr><td>2</td><td>*9704000007352</td><td>*Sædleder venstre</td></tr></tbody></table> <p>Tilføj: <input type="text" value="Vasektomi"/> <input type="button" value="OK"/></p> <p style="text-align: right;">Kladde gemt kl. 17:42 <input type="button" value="Send rekvisition"/> <input type="button" value="Ny rel"/></p> 	Materiale		Nr.	Materiale-id.	Materialets placering og art	1	*9704000007340	*Sædleder højre	2	*9704000007352	*Sædleder venstre
Materiale													
Nr.	Materiale-id.	Materialets placering og art											
1	*9704000007340	*Sædleder højre											
2	*9704000007352	*Sædleder venstre											

Version 09-07-2024