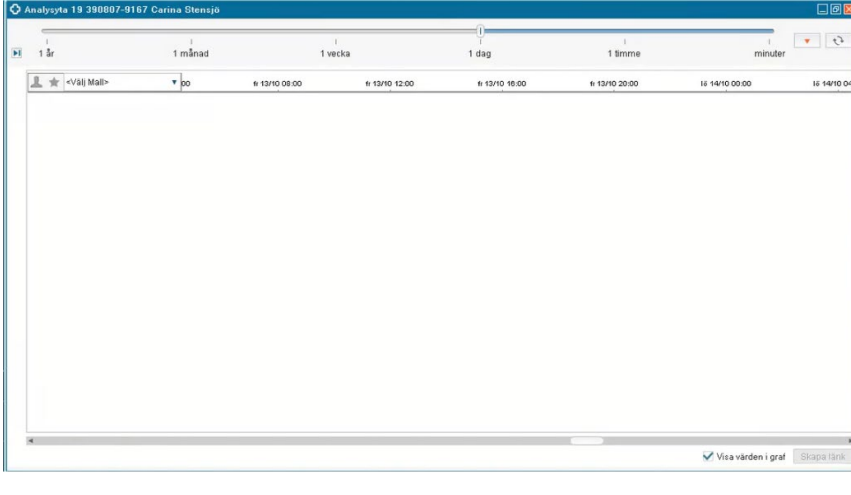
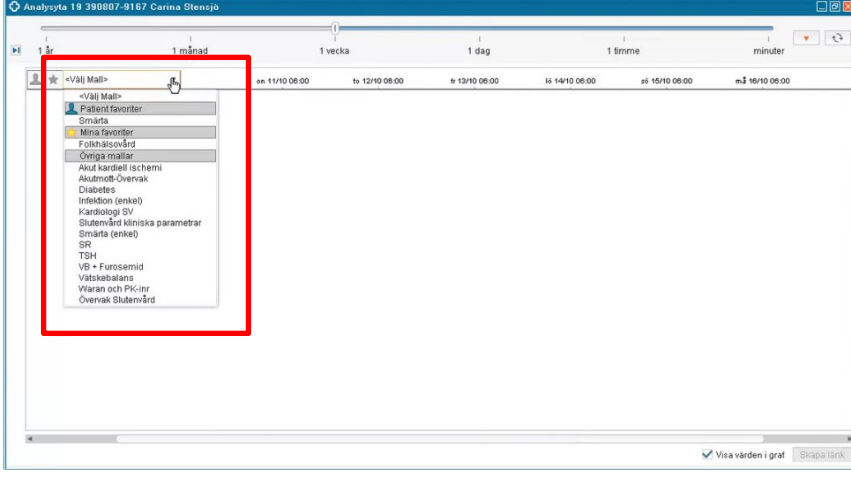
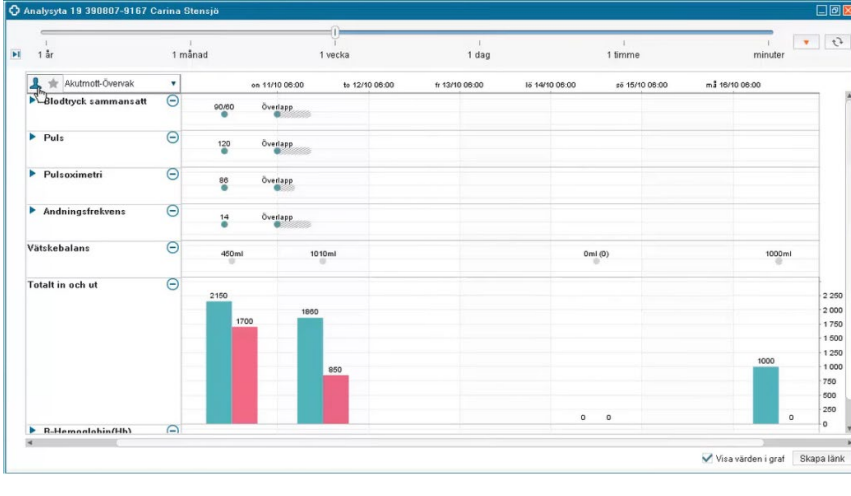
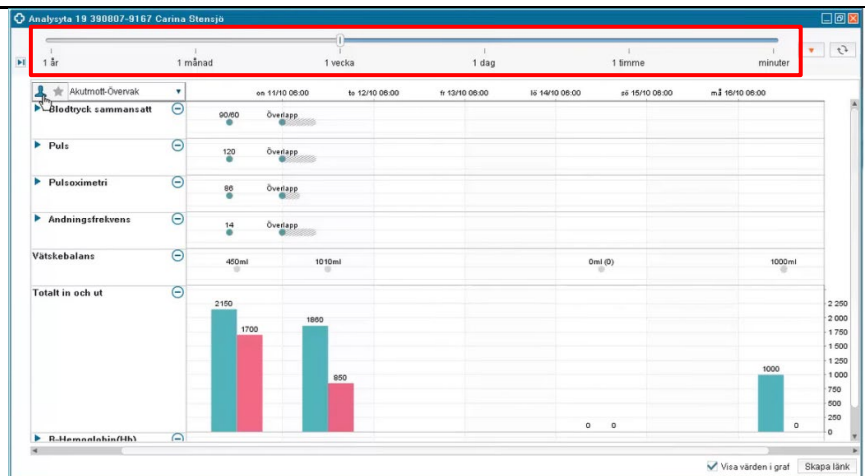


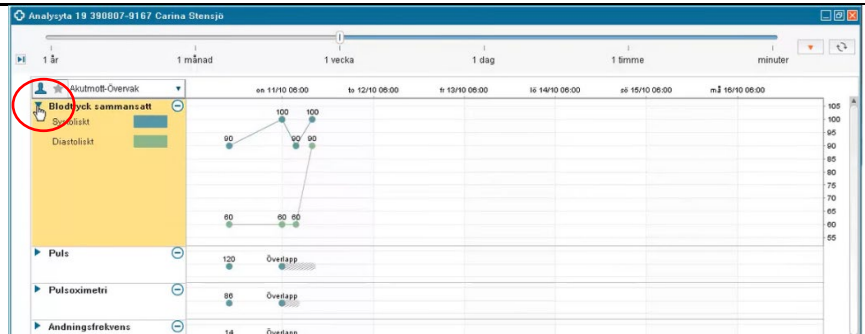
STEP	SKÆRMBILLEDE
<p>Analyseruden er en funktion hvor du kan kombinere visningen af forskellige parametre f.eks. lægemidler, laboratoriesvar, væskebalance og vitale parametre.</p>	
<p>Foruddefinerede skabeloner, tilpasset afdelingen præsenterer forskellige kombinationer af analyser, ordinationer og kliniske parametre.</p> <p>Du kan vælge at markere forskellige skabeloner som favoritter.</p>	
<p>Værdierne i en skabelon kan sammenlignes i forskellige grafer og danne grundlag for en videre behandling.</p>	

Det er muligt at zoome ind/ud for at få et bedre overblik over en periode.




Ved at klikke på pilen kan du udfolde en parameter og derved se den aktuelle værdi som en graf.

Du kan selv ændre på rækkefølgen for hvordan værdierne skal præsenteres ved hjælp af træk-og-slip funktion.



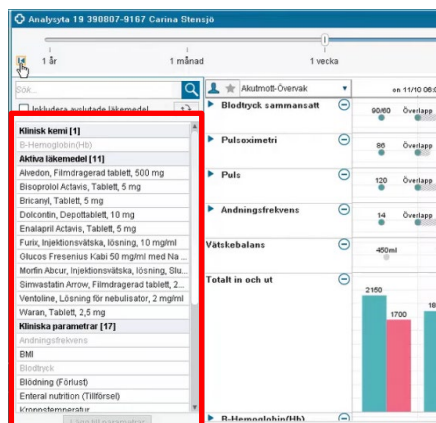
Det er også muligt at tilpasse eksisterende skabeloner ved midlertidigt at tilføje værdier til skabelonen.

Klik på pilen

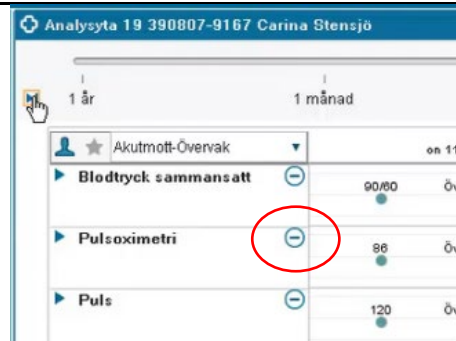


Nu vises analyser, ordinationer og kliniske parametre, hvor patienter har registrerede værdier.

Træk-og-slip for midlertidigt at supplere skabelonen med yderligere værdier.



Ved at klikke på minustegnet kan du fjerne en værdi fra skabelonen.



Du kan også vælge at analysere egne kombinationer af værdier uden at anvende en skabelon.

Det gør du ved at tilføje de relevante værdier med træk-og-slip funktionen.

Dette kan dog kun gøres midlertidigt, værdierne gemmes ikke i nogen skabelon til senere brug.

